

2022 秋季澳洲臥龍崗大學交換心得

法四 B 郭濬霖 07141238



目錄

一、 行前準備 \*按照時間順序排列\*

- (一.) 護照
- (二.) 入學申請、OSHC (拿 offer)、CoE
- (三.) 簽證
- (四.) 宿舍
- (五.) 機票
- (六.) 選課
- (七.) 役男出境
- (八.) 澳幣, 預算、SIM卡
- (九.) \*COVID專屬\*

二、 UOW

- (一.) 安頓自己 :)
- (二.) 新生週
- (三.) 校園生活\*健身房
- (四.) 課程介紹
- (五.) 宿舍生活
- (六.) 課餘時間

三、 回到台灣\*寄行李

四、 各種相片

## 一、 行前準備 \*按照時間順序排列\*

### (一.) 護照

如果已經有效期超級長的護照的話這點可以直接跳過，但如果沒有護照、又或者是跟我一樣護照快到期的，最好在處理交換一切雜事之前趕快去申請！！超級重要！因為如果沒有護照號碼，後面所有的申請資料都會卡在護照號碼沒辦法繼續。

### (二.) 入學申請、OSHC (拿 offer)、CoE

1. UOW大概會在10月(秋季)寄申請入學的相關資料到email,

接者按照email裡面的申請指示操作，包括預計修讀的課程(後續仍可修改，但最後修讀的課程一定要是讀書計畫裡被核准的)

2. 接者我大概11月中拿到offer，拿到offer填寫回傳並且付款OSHC的費用大概一周左右可以拿到CoE，這時就可以申請簽證了！

### (三.) 簽證

簽證申請送出後下來的時間每個人不太一樣，像我自己是申請繳費的當下就拿到簽證了，但我認識的交換生有個等了1-2個禮拜的。另外，申請簽證要填寫的資料其實不少，而且填寫完申請之後系統還會針對其中幾項要求上傳文件，這時就得跑政府機關申請，所以我會建議簽證能申請就趕快申請，以免壓縮到後面的規劃。\*偷偷炫耀一下，這次來澳洲剛好遇到邊境剛開放而且缺工，政府為了吸引勞動人口，所以可以在澳洲工作的學生簽證也受惠，可以全額退費！！(雖然我離開澳洲時還沒收到就是)

### (四.) 宿舍

這邊就不介紹申請流程了，主要說一下兩大宿舍的優缺點 (UOW 有很多宿舍，但以下兩間是大宗)

### 1. Kooloobong

(1) 這間是我選擇的宿舍，其中包含個人套房 (studio)，4 人房, 5 人房。

那我自己是住 4 人房，也是我最推薦選擇的房型 (5 人房我覺得人太多，廚房浴室要共用不太方便，而且 5 人房是 kooloobong 比較舊的大樓)，因為來到這邊人生地不熟，選擇 4 人房就可以直接認識新朋友，像我又是怕無聊的人，每天回到宿舍有人跟我玩耍聊天超級棒棒，而且我覺得自己也很幸運，我們室友 4 個人相處的超級好，在這半年裡一起做了好多事情，一起去了很多地方玩，是我在澳洲最好的朋友。\*如果想知道更多我會在後面是有的 part。

(2) Ooops 有點離題，除了室友之外，kooloobong 離學校很近，設施什麼的也很豐富，整體也很新穎 (除了洗衣機一直壞)，其實我覺得整體我住起來很開心沒什麼缺點，唯一一個缺點就是太貴!!! 我這學期一週的話是 \$295，然後不含餐 (kooloobong 沒有餐廳)，所以比起 Campus East (另一個宿舍) 花費會高很多，但如果沒有非常想省這筆錢的話我會大推 kooloobong。

### 2. Campus East

這間是我認識蠻多交換生也有選擇的宿舍，呼應上面，這間的優點就是可以省錢，因為 Campus East 我印象中只比 Kooloobong 貴 \$20-30/week，但他就包含幾乎一週的早晚餐 (沒有午餐，早餐有幾天沒有)，不過魚與熊掌不能兼得，這間的缺點就是比 Kooloobong 舊很

多很多 (超級無敵多), 另外 Campus East 不在學校附近, 所以要去學校的話要搭公車 (大概 15 分鐘車程, 有免費公車)。

### (五.) 機票

1. 機票我誠心建議直接透過航空公司官網訂, 因為像我這次交換還是 covid 流行期, 班機常常被取消, 我回程機票前前後後改了快 5 次 (中間我還有直接退票換其他航空, 還是被改時間), 但還好都是直接跟航空公司訂, 他們給的彈性其實也不小, 所以處理起來還算容易。
2. 再來就是滿多航空公司都有提供學生機票, 最主要是托運行李可以大大提升, 像華航可以有 45kg, 新航則是 40kg, 其他還有票價優惠, 或是改票彈性等等的。

### (六.) 選課

1. 東吳校級交換我覺得有個很大的優點是東吳沒有選課上的限制, 基本上只要 UOW 在讀書計畫中核准的課程我們都可以選, 這點我覺得很棒 (因為我遇到的交換生大部分只能選擇自己科系的課程), 因此我趁這個機會, 不只選了本科系 (法律) 的課程, 還有心理學跟程式設計等, 詳細課程內容我會在後面說明。
2. 那選課的過程就是首先要提交預計修讀的課程, 然後學校大概會在開始正式選課 (大概開學前 1-2 個月) 前陸續審查, 那最後選課時只能選在當初計畫中被核准的課程。
3. 最後, UOW 的課程都會是正課加助教課, 所以不要忘記開學前 2 週左右會有 tutorial, lab, seminar (依據課程性質不同) 的選課, 。

### (七.) 役男出境 \* 男生 \*

大概出發前一個月要開始處理，到教官室的網站上下載一大串的表格，填寫完之後送到教官室，大約 1-2 個禮拜的時間會收到區公所寄來的核准公文，這時在上網印出境許可文件，就完成力！

### (八.) 澳幣, 預算、SIM 卡

#### 1. 到底要準備多少錢? \*本項都以台幣標示

(1) 基本的花費會有學生保險 (約\$8500), 簽證 (約\$13000), 機票 (我出國時遇到疫情, 機票爆炸貴, 加上前後改了不少次, 最後來回花費約\$67000), 住宿 (申請費約\$500, 確認 offer 費約\$10000, 以及 kooloobong 實際住宿費 13-14 萬左右 \* 不管什麼時候入住, 皆需繳合約所載全部時間 \* 2 週付一次), 因此還沒踏進澳洲實際生活, 就會有約 23 萬的支出。

(2) 另外吃跟娛樂部分, 因為當地外食非常貴!!!, 基本上速食店或著街邊小店都會是 \$250 起跳, 如果要吃得比較 decent 的話則是 \$500 起碼, 更好的餐廳則是吃一次直接破千, 所以大部分的時間我都是去超市自己變東西出來吃 (\* kooloobong 房間裡有廚房, Campus East 則沒有喔), 但一週還是會有 2-3 餐的外食這樣。娛樂則是很偶爾跟朋友去個 Club 還有每週找一天跑雪梨, 跟學校假期去了墨爾本、伯斯、2 個室友家這樣, 就總體上來說我過得不算拮据, 但也不是揮霍的程度, 總花費大概會是 35-40 萬 (包含前項所提機票住宿等) 之間。

#### 2. 需要換現金嗎?

我會建議大概換 2-3 萬台幣, 只是做個應急, 但其實如果完全不換也不會有什麼問題,

因為在這邊幾乎 100% 可以刷卡 (只是大概有一半的店家會收刷卡的 surcharge), 另外配合下面我要介紹的 revolut 其實不想帶現金來真的沒關係。

### 3. 需要在澳洲開戶嗎?

會建議還是要開戶, 主要是跟朋友出去吃飯或玩得時候, 分錢轉帳比較方便 (大部分人都都不喜歡拿現金, 因為刷卡真的太方便了), 另外就是如果在這裡有看醫生的話, OSHC 的保險金也是用銀行帳戶的方式給。那以下我就介紹幾家我有用的銀行:

#### (1) Commonwealth Bank

這家學生或者是 25 歲以下免帳管費, 也是澳洲最大的銀行, app 也很好使用, 臥龍崗分行的行員也都很友善, 其實整體使用起來很滿意, 但就我的室友一直說他們支持童工什麼的 (好像企業社會責任的部分?? \* 但如果離開澳洲想留著帳戶的話會推 NAB 喔, 因為他不用帳管費

#### (2) Revolut

這是歐洲起家的數位銀行, 如果懶得去實體銀行開戶的話可以用這家, app 線上申辦只要 3 分鐘, 也有 debit card 直接寄到家, 最主要的特色是他可以用台灣信用卡 top up 到帳戶裡面, 直接省下電匯費, 一般銀行消費付款, 轉帳也都有, 功能不比傳統銀行少, 唯一的缺點是 OSHD 的保險不支援退款到 revolut。

### 4. 電信 SIM 卡怎麼選?

我自己是用 Optus 的預付卡 (\$30/月), 其中包含無限澳洲國內通話和簡訊, 前 3 個月 40GB, 之後每個月 10GB 的方案, 另外還有送 \$5 可以打國際電話。但我另外有看到

Telstra 也有類似的方案，還有送打到台灣的分鐘數，而且 Telstra 的訊號是最好的，只是我懶得換，但我會推薦辦 Telstra。

### (九.) \* COVID 專屬 \*

原本想說可以分享一下出發前 PCR 檢測和入境澳洲的過程，但政策一直在改變，所以好像沒什麼實益，所以我就分享一下我的慘況好ㄌ。

我在澳洲 5 個月來其實都沒戴什麼口罩，基本上就有些公車司機要求的情況下才會戴，這一路以來都沒什麼事，結果在我要搭飛機回台灣的那天，在機場做 PCR 測出陽性（但我都沒什麼症狀），直接回不了台灣，只好趕快聯絡宿舍安排隔離的地方，還有航空公司改機票，變成一週後才回台灣，直接又噴了一筆錢：（

## 二、UOW

### (一.) 安頓自己：)

1. 剛到澳洲的第一週是最折騰的，什麼都不懂，又有好多事情要處理，像是生活用品的購買、食物、銀行開戶…等，我很幸運在去搭公車前往市區的路上，遇到了很好心的人在我到澳洲的第二天帶我逛整個臥龍崗的市區，幫助了我不少。通常這週過後心理壓力就會減輕很多，一來是東西都有了，二來是對環境也熟悉ㄌ。
2. 這邊推薦幾家生活用品和買食物的店
  - (1) 買吃的非 Coles 和 Woolworths(woolies)莫屬啦，兩家會輪流半價或特價，所以可以兩家輪流去看看，我自己是看心情去，沒有特別中意哪家，另外兩家也分別有不同的 rewards 機制，有興趣的也可以加入，我在這邊待的 5 個月內已經透過回饋機制賺了 \$30 折扣跟一個

蠻有質感的碗勺。\*另外還有 Aldi, 東西比較便宜, 可是我覺得東西很不齊全, 所以只去過一次。

(2) 生活用品的話我會推 Kmart, 裡面東西超級豐富而且很便宜, 唯一的缺點就是免費巴士 (55A 和 55C) 都沒有到, 所以要不請有車的人帶你去, 就是搭付費巴士 (一次大概\$2 左右)。如果想省事的話也可以直接去 Central 的 Target 買, 東西少了蠻多, 但基本的日常用品他也都有。

(3) 至於洗髮乳、沐浴乳、防曬等等藥妝用品則是非 Chemist warehouse 莫屬了, 東西很齊全, 也比兩大超市便宜。

### (二.) 新生週

1. 這週我會建議如果能去的都去!!! 但是不用去所有活動啦, 我自己是有去交換生的 Orientation, 有點像是對澳洲, 臥龍崗和 UOW 的說明會, 不過其實就是簡單的帶過而已, 大都還是要靠自己去探索, 不過參加這個說明會最大的價值是可以認識新朋友, 像我就認識了幾個朋友陪我度過初期許多徬徨的時光, 之後復活節假期也一起去了墨爾本。

2. 另外是新生週 Unibar 的 Party, 因為我自己是沒有去過 club 的人, 也不太喜歡那樣的氣氛, 但學校裡面的感覺相對溫和一些, 而且都來到這裡了, 總要體驗一些新東西, 所以我會建議跟我一樣的人可以去看看, 另外通常當天都還會續攤, 像我的話在 Unibar 之後還有搭 Party bus (但在我到不久後就沒有力, 秘辛可以問澳洲朋友, 因為我懶得打) 到市區的 Club。

### 3. 接下來這個是最重要的！！！！！！！！ 就是 Goodwill Hunting

這個活動有提供超級無敵多的二手用品，從浴巾床組，餐具鍋子，到文具電器都會有，而且都免費，如果不急著用的東西，也可以先不買，到這邊橫掃一空。

### (三.) 校園、臥龍崗生活

#### 1. 健身房

UOW 的健身房是我養成運動習慣的開始，因為我一直秉持者這次交換我一定要做些不一樣的事，所以來到這邊我就從游泳開始，到後來參加了健身房開設的運動課程，再到後期自己開始去健身房運動。整體而言還蠻推薦的，一個禮拜按照需求會費是\$14-16，通常人也不會太多，又在校園裡面也很方便，如果加入 UOW Pulse 的會員還可以有\$20 的折價券（我的這學期只要有打疫苗就可以免費加入）。

#### 2. 咖啡餐食

學校餐廳那棟裡面的店我完全沒有吃過（因為沒有比較便宜，我還不如去吃外面），但散佈在學校角落的咖啡店我倒是蠻推薦的，我主要是去 Ugly Duckling（早午餐推推）和 Panizzi（我都喝 flat white 或 Chai）兩家，另外我也有聽別人推薦 Hemingway。

#### 3. 海邊

臥龍崗是靠海的城市，所以有很多不同的海邊可以去！除了沙灘之外，North gong beach 還有游泳池（聽說是免費，但我沒去過），而且還會有很多賣炸魚薯條的店，最推 Lavendi :) )

#### 4. 臥龍崗小資美食 \* 因為太愛吃，所以這邊會特別多 :)

(1) Amigo's

最不能錯過的就是 Amigo's 的 Taco Tuesday 了！平常貴得要死的 Taco 在禮拜二會直接半價，一個\$4（原本\$3 結果後來漲價），可以直接吃兩個當一餐，還可以多點一個隔天吃。

(2) North gong hotel

隔天禮拜三可以去在 North Wollongong station 附近的 Club 吃\$7 的 chicken schnitzel，俗又大碗，除了雞排之外還有薯條跟沙拉，另外加\$2 還有一整條的大蒜麵包喔！

(4) Patch

禮拜三還有另一家在 Fairy Meadow 附近的 Club 有一大籃十隻的雞翅只要\$5，同時也有 Happy Hour，也有一種玩法是下午先來 patch 吃雞翅喝酒，接者走去 North gong 吃\$7 schnitzel。

(5) Kinn Thai \* 超級必吃

不知道是來這邊太久沒吃到好吃的東西還是怎樣，第一次吃到這家的時候我覺得這是吃過最好吃的泰式料理，真的必吃，超推他的綠咖哩雞、跟雞尾酒（都長得很 fancy），唯一的缺點就是有點小貴：（

(6) Chicko's

臥龍崗才有的速食店！其實我覺得沒有很好吃，但這是認真的俗又大碗，跟其他速食店一樣大概\$13 左右，但他的漢堡跟薯條都大到爆出來，可以偶爾吃（？

(7) Cold Rock

炒冰淇淋店，不知道是不是因為我沒吃過 Cold Stone（因為我跟台灣朋朋炫耀的時候他們

都說這就是 Cold Stone), 我吃的時候覺得驚為天人, 超級好吃, 大推 Rum and Raisin (但不知道為什麼澳洲都說很噁心), 加各種不同的巧克力。

### 5. 禮拜三 free food

UOW 在禮拜三 11:-13:的時候有提供一些食品雜貨 (但都是非常簡單的), 可以給學生免費拿取, 像是義大利麵、罐頭、果醬、洗髮乳沐浴乳...等等, 但有時候會大排長龍, 或者太晚去會沒剩什麼東西, 所以後來我就不太去ㄌ。

### 6. 期末考週活動

期末考週會莫名的在校園裡變出很多舒壓活動, 像是免費做指甲、剪頭髮、做陶土等奇怪怪的攤位, 宿舍也會舉辦各種解放壓力的活動, 有興趣的話可以去看看。

## (四.) 課程介紹

我當初選擇交換的時候就決定要接觸不同領域課程, 所以除了本科系 (Law of business organisation) 之外, 我還選了 programming fundamental 跟 introduction of behaviour science。

### 1. Law of Business ordanisation

#### (1) 上課進行方式、內容

UOW 的課程如前所述, 都會是 lecture + tutorial/seminar/lab。那這堂課的話是 lecture + seminar。那因為 Covid 的關係, 這學期大部分的 lecture 都是線上上課 (還是有非常少數是線下), 只有助教課才會是線下教學的方式。這堂 Lecture 比較可惜的是 coordinator 直接用去年的影片當作今年的 lecture (非同步), 少了些真實上課的感覺。但 seminar 的話就很不一樣ㄌ, 首先 seminar 主要是針對上週 lecture 的內容由助教進行更深的講解或探討。2

個小時的課程主要分成三個部分，但功用都大同小異，就是要我們分組討論答案，然後一一分享，不會是很高壓的環境，但就是課前的預習蠻重要。另外比較有趣的是，這堂 seminar 的助教是印度人，而且口音非常重，剛開始幾堂課真的上的好挫折（因為真的聽不懂嗚嗚），但後來就有漸漸了解他的口音了，這部分我覺得是在國外大學蠻容易遇見的挑戰，就是很多教授老師都不是英文母語者，但我覺得就當作一種訓練（？，畢竟學英文又不是只為了跟英文母語者溝通。

那因為是 Law of business organisation，所以理所當然就著重在商業組織上，更確切的說，這堂課跟我在台灣上的公司法幾乎高度重疊，當然有些細節兩邊的法律規定還是有差異，但是基本公司法的觀念幾乎一樣，像是揭開公司面紗，公司類型，內部組織等等。

### (2) 評分標準

主要就 3 項，分別為期中、期末，以及 Seminar 出席發言。

期中考的話是線上考試，限時兩小時，大約五題的申論題。

期末考也是線上考試，限時三小時，這就比較像東吳英美法的考試方式，有兩部分，第一部分是給一個案例事實，並且有 5 個問題，要用 IRAC 的方式作答，另外一部分則是比較自由發揮的申論題。

### (3) 小結

當初其實是想選一些比較特別的法律課程，像是我在 UOW 網站上有找到的伊斯蘭法、證據法、原住民相關法律等，可是真正選課時滿多都擋修或者是當學期沒開課，有點可惜，不過最後選擇的商業組織法我也很喜歡，雖然 Lecture 的部分是用去年的影片非同步

上課有點可惜，但是 Seminar 的上課方式讓我非常喜歡，也因為在出國交換前就上過公司法和證交法，因此在上課到時候總是可以默默的兩兩相比較，感覺得出兩國細微的差異，還蠻有趣的。

### 2. Programming Fundamental

#### (1) 上課方式、內容

這堂課一樣是 lecture+助教課 (lab)，lecture 是兩小時的線上同步上課 lab 的話是線下兩小時的自由操作。跟其他課一樣，這堂課的 lab 主要是複習上週 lecture 的內容，比較不一樣的是，這堂課助教並不會授課，而是學生自己練習每週的 lab 作業，有問題的話再舉手詢問助教，如果都練習完的話也可以提早離開 (或是真的都沒問題的話，也可以不去，不是強制性的)。另外，這堂課主要是 java，從基本的觀念開始，接者會利用學的的觀念帶實作。

#### (2) 評分標準

主要有三項，期中考、期末考跟平時作業 (共 3 次)。

期中、期末考都是線上考試的方式，會比較著重概念的理解，只有少部分的實作。

平時作業的話就全部都是實作，像是要用 java 寫程式算出兩個圓相交的面積，或是計算滾動球的能量...等，在 coordinator 給的作業引導都會附上數學的計算方式，我們要做的完全就只會是寫程式的 part。

#### (4) 小結

最後這堂課其實到後面我有點跟不上，當初選這堂課是因為從小就一直對寫程式有莫名

的興趣，覺得看起來很好玩，因此趁這次出國交換比較沒有課業壓力的時候選了這堂課，一開始比較基礎的觀念理解起來其實都算容易，平時作業的成績也都 ok，但越到後面開始越來越進階時就慢慢的有點跟不太上，雖然考前花了很多時間複習上課簡報，還重聽上課內容，但最後的結果依舊不太理想。我覺得這堂課跟心理學遇到的阻礙不同，語言障礙的問題比較小，主要還是天份的問題（？。

### 3. Introduction of behaviour science

#### (1) 上課方式、內容

這堂課 *lecture + tutorial*，*lecture* 的話是每週兩小時的線上同步授課，會有不同的講師每週負責不同的主題，從一些生理結構，像是神經、睡眠、眼睛…等，到心理像是行為制約等，其實包含的面向滿廣的，不過也因為這樣，這堂課也讓我吃力不少，因為每一週都是完全新的專有名詞，加上 *lecture* 是同步授課（有些老師語速比較快，簡報比較沒這麼完整），很容易上課會跟不上。不過 *tutorial* 的進行方式相較來說就沒這麼緊湊，通常是會針對上週的概念，希望學生可以舉出一些生活中的例子呼應還有討論，自由輕鬆很多。

#### (2) 評分標準

主要有四項，分別為期中作業，每週線上小考，*workbook quiz* 和期末考。

期中作業是要我們閱讀一份心理實驗報告，然後撰寫大綱，試圖把十幾頁的內容濃縮成一頁。

每週線上小考是針對上週的上課內容會出 5 題的題目，那就是自己要在星期天前上 *moodle*

完成。

Workbook quiz 則是會針對 Workbook 裡面的問題出大約 20 題的選擇題，不過 Workbook 並不是強制性的作業，所以其實把上課內容複習行的話，這個不會有太大的問題。

期末考的話是 50 題針對全學期內容的選擇題，比較特別的是這學期開始 UOW 有使用 Proctorio 線上監考軟體，那這門課的期末考就有使用（不是全部科目都有使用）。監考軟體堪稱超聰明，他會驗證 ID，用麥克風和攝影機看有沒有疑似作弊，同時也會錄製電腦螢幕（當初要宣布要使用是，還有一陣校園抗議潮，但還是被硬上線ㄌ）。

### (5) 小結

這堂課整體來說還蠻有趣的，每週有不同關於心理學的上課主題，Tutorial 的授課方式也偏活潑，大都時間都在帶領學生針對不同的主題進行討論，或者是利用一些小互動來證明在正課上交的一些心理學理論，同時也會針對平時作業或考試進行一些提點複習，整個課程下來還蠻扎實的，唯一的缺點大概就是因為是完全沒有接觸過的領域，而且每堂課都是主題是教學，幾乎沒有連貫，所以用英文學習有些吃力，等於是每週都要接觸新的單字，正課又不像另一堂法律是非同步的，因此要在上課的當下馬上反應理解是有些難度的。

### (五.) 宿舍生活 \* 這是我在澳洲最美好的 PART \*

之前有說過我是住 Kooloobong 的四人房，我另外三個室友分別是一個澳洲男（第三年）、西班牙女（一樣是交換生），跟澳洲女（第一年），我真的覺得自己超級幸運遇到很契合的室友，直接變成我在澳洲最好的朋朋。除了平常晚上我們會有 movie night，一起玩 board

game, 在 kooloobong 玩桌球, 去海邊, 一起做飯, 或是三不五時出去吃 family dinner, 還有去 Club 等等。

最特別就是在復活節假期時, 澳洲女室友還邀情我們去她家過復活節, 在我考完期中考當天直接坐他的車, 開了 5 個小時到 NSW 的內陸城鎮 (griffith), 一待就待了 5 天, 中間不只真的體會到澳洲人怎麼過復活節 (? , 也看到了跟東岸城市完全不一樣的風景, 室友也帶我們去玩遍他家鄉的所有有趣的東西, 像是去 Club, 嘉年華, 保齡球, 雷射槍戰, 甚至還有餵 Emu, 袋鼠, 等不同的動物。

接者在期末考結束, 我快回台灣的 6 月底, 換男室友邀請我們去他家, 他家是在雪梨以北大概 500 公里的小城鎮 (Kempsey), 這次也是男室友開車帶我們去他家, 整趟旅程可以說是更有趣, 更刺激, 除了室友的爸爸給我們真正的獵槍射擊之外 (澳洲槍枝是合法ㄉ喔, 只是有很多嚴格的規定), 還看到室友跟家人自己蓋 (但還沒蓋好) 的房子 (沒電沒水, 甚至沒有路還在山坡上, 直接開者車越過草叢往上前進, 超刺激), 也遇到室友的大家庭跟室友的朋朋 (大家都好好, 一直請我們吃飯, 超級不好意思的), 最重要的是我來到了我覺得比雪梨 Taronga 好一百倍的動物園 Billabong, 這邊可以很零距離的餵 Wallaby, 還可以付 \$50 (又是室友外公請ㄉ) 就可以摸無尾熊跟餵無尾熊, 超級美好的體驗!!

至於西班牙室友因為一樣是交換生, 結果我們變成了雪梨好夥伴, 自從某一天我們突然意識到交換已經快結束了 (其實才 3 月), 我們就開始每個禮拜找一天去雪梨 (\* 儘量週末去, 因為週末交通扣款上限是 \$8.15), 整個雪梨幾乎被我們跑遍。之後期末考後的伯斯行, 也是我們一起去的 (可以看後面的 Part), 總之有個交換生室友超級重要, 因為我的澳洲室

友都懶得跟我們到處跑，但交換生一定會!!!

那最後我還想說，真的很感謝我的室友，因為通常英文非母語的人（而且我又不是很流暢，又有口音），剛來這裡真的很難跟當地人有太多的交集，因為很容易有他們聽不懂我，我也聽不懂他們的情形，但我的室友都超級有耐心，聽不懂他們都很願意花時間解釋，讓我在這幾個月真的也進步了不少，在我預計要離開的那天（雖然最後沒離成，又跑回臥龍崗待了一個禮拜）全部人都陪我去機場，真的超感動ㄉ。

### (六.) 課餘時間\*墨爾本、伯斯

除了日常可能會去各種臥龍崗的海邊，或者是很偶而去個 Club，又或是吃好吃的東西、跟室友每週的雪梨行、逛逛 Wollongong Central，還有上面提到的室友家.....等等外，兩個在澳洲的大旅行就是復活節假期後段的墨爾本跟學期結束後的伯斯了。

不過這邊就不詳細分享過程了（打得好累，有興趣可以來問我），幾個小要點就是機票真的可以早點訂，價差真的會差很多，然後如果想去伯斯的話，可以先在台灣換國際駕照，這樣就可以往西奧的郊區前進。

## 三、回到台灣

### (一.) 寄行李

回台灣之前因為我的行李過多，所以我有先郵寄幾箱回台灣，這邊的話我會推郵局，因為當初在找資料時，可能因為疫情往台灣的航班大減的關係，很多郵寄公司的價格都無限飆漲，只有郵局還算是在一個比較合理的價格（約台幣\$220/kg），速度也蠻快的，大概寄出去7天內就到了，不過有一個缺點是得自己搬到郵局（但可以跟 kooloobong 借推車）。\*關稅的部

份，台灣有個後送行李的免稅規定，如果怕會被抽查到課稅的話，可以照這個規定走。他有幾個要件，分別是行李要比人晚到、貨品價值低於台幣兩萬（只有兩萬以內免稅）、以及入境台灣要走申報櫃檯。

### (二.) 總結

最後我想分享一下，這次交換給我什麼。

在申請交換到準備出發前，我經歷了一段很迷惘害怕的時光，我深怕為了這次的交換付出了很多心力、金錢，結果什麼都沒有獲得就回台灣。我得老實說，經歷了半年的交換，我得到的雖然沒有我當初預期的多，在現階段對我人生也沒有產生什麼巨大的轉變，但我確實還是有學到一些東西，改變一些想法，有不同的領悟。我會說交換帶給我的，或許其他人不用透過交換也可以獲得，但我以下要講得是確確實實我因為交換獲得的啟發。

\*對了！好多人問我會不會延畢，法律系的話我覺得如果沒有雙主修、輔系的話機會很小喔，因為大五沒有必修，所以像我大四下交換的話（而且像我出國前就學分超夠的情況下），我唯一要擔心的只有大五下要補大四下的必修（10 學分，剛好最低學分）而已。

1. 語言，半年的時間其實很有限，要改變口音，或是變得超級流暢，對英文口說本來就偏弱的我非常困難，但至少因為這半年，我現在變的敢講英文，雖然有時溝通還是會受挫，但比起我剛來交換的時候改善許多。
2. 文化，最讓我印象深刻的就是暖氣（客廳的暖氣），我的澳洲室友超級不喜歡暖氣，他們給我的理由是我們應該要體會大自然四季的變化，讓在台灣暖氣開好開滿的我跟他們起過好幾次爭執，但在一次的好好溝通後，我能理解他們的想法，也選擇尊重。

3. 運動，因為我本身是一個很不愛動的人，在台灣除了平常通勤走路之外，其實沒什麼在運動，但因為來到 UOW 接觸了健身房，讓我開始養成運動的習慣，而我之後回台灣也打算把這個習慣繼續持續下去。
4. 出國留學，在交換之前，我就希望可以透過這次短時間半年的交換，讓自己了解是不是適合出國留學，那現在接近交換尾聲，我很確定這是我以後想走的路，雖然在我的人生規劃中，並不會大學畢業馬上出國，但這會一直持續在我的夢想清單中。另外我會覺得，未來的事誰也不知道，但如果我之後人生的某一階段，成功出國留學了，這次的交換功不可沒，因為如果沒有這半年的經歷，我絕對沒有這個動力讓自己勇往直前。
5. 國考，另一個我無法確定有沒有明確幫助的就是我的律師國考ㄌ。不知道與其半死不活的準備一年半或兩年，出國交換體驗不同的生活、學習，會不會讓我在回台後所剩的一年內更加努力（一年後就可以知道ㄌ），希望不要辜負自己 嗚嗚
6. 跨領域，因為交換相較比較沒壓力的情況下，似乎就是嘗試新東西的好時機（？，雖然真的跨領域又是英文授課，相對困難許多，但總是一種嘗試，而且也可以讓自己充實一些本科系以外的知識。


\* 下面幾頁就是照片ㄌ（但因為自己太愛吃，所以大部分都是吃的：）



宿舍外觀



kooloobong四人房公共空間，另外還有沙發電視區跟完全分開的淋浴間、廁所、洗手台



宿舍公共桌球間  
(另外還有撞球、電影院、電玩室、手足球...等)



Kooloobong房間鑰匙 (我常常把自己鎖在外面，大概3-5次宿舍會收錢)



俗又大碗chicko's



剛到沒幾天室友煮的義大利麵



orientation上的台灣!!!!



O'week 免費的 Nacho's



跟orientation認識的朋朋一起去o'week的UniBar party



GoodWill Hunting的戰利品



Taco Tuesday!!!



第一次 (因為總共發生了3-4次) 的火災警報



來這邊一個月終於吃到像樣的食物 (韓國烤肉)



每個禮拜三的free food的戰利品



臥龍崗的海邊 :)



終於一起把房門口的白板塗鴉ㄉ



復活節假期出發去室友家Griffith



在Griffith的公園裡有好多小動物可以餵：)



Griffith一年一度的Wine Festival




接著復活節假期後半跟O' week認識的朋朋去墨爾本



墨爾本朋朋



大推買澳洲人人都有一間的oddie



Mt. Keira可以遠眺整個臥龍崗



因為之前去室友家，室友媽媽做的lasagna太好吃了，所以我跟西班牙室友決定自己做：)



室友做的起司蛋糕



Patch的\$5雞翅




North Gong Hotel的\$7 chicken schnitzel



計劃好久，終於把室友抓來吃海底撈（雖然他們好像沒很喜歡？）



\$4 Taco簡直小資救星，害我一連好幾個禮拜二都跑去買



學期結束後，跟西班牙室友一起去伯斯



我們還有租車開去Wave Rock



交換的尾聲因為東西買太多，所以寄了4箱回台灣



在Kempsey成功摸跟餵到無尾熊（雪梨的Taronga直接弱掉）



在預計（因為最後沒回成功）回台灣的前5天，跑去另一個男室友家Kempsey



kempsey的Billabong動物園



回到雪梨要準備搭火車回臥龍崗 (剛好又遇上大雨洪水, 超狼狽)

\*btw NSW的火車問題也超多, 我剛來的時候是遇上罷工, 接著是洪水, 然後我快要離開澳洲時是罷工加洪水, 直接Combo, 不過大部分時間還是會有替代巴士, 只是會要一直換車, 因為巴士通常不會直接到雪梨)



原本預計要離開的前一天最後一次洗衣服: (



室友開車送我機場, 還出動大家幫我送機 (好感動), 雖然最後上不了飛機, 原車回臥龍崗

這邊都是影片喔喔喔，如果想看的話，點下方連結：)



在預計要離開的前一天跑去k mart買了我一直想玩的pinata



雪梨好夥伴：)  
然後因為太多次去雪梨火車都出包，公車搭到快瘋掉



在Griffith的club大家突然跳起一樣的舞



跟室友做lasagna因為沒有攪拌棒直接用手抓



在kempsey的Billabong動物園餵Wallaby